

校友邦实习实训平台

操作指南

学生

校友邦

www.xybsyw.com

目录

CONTENTS

01 平台角色和流程概述
校友邦平台角色介绍和整体流程概述

02 登录指南
学生账号注册登录

03 学生移动端操作
学生校友邦微信小程序的操作说明

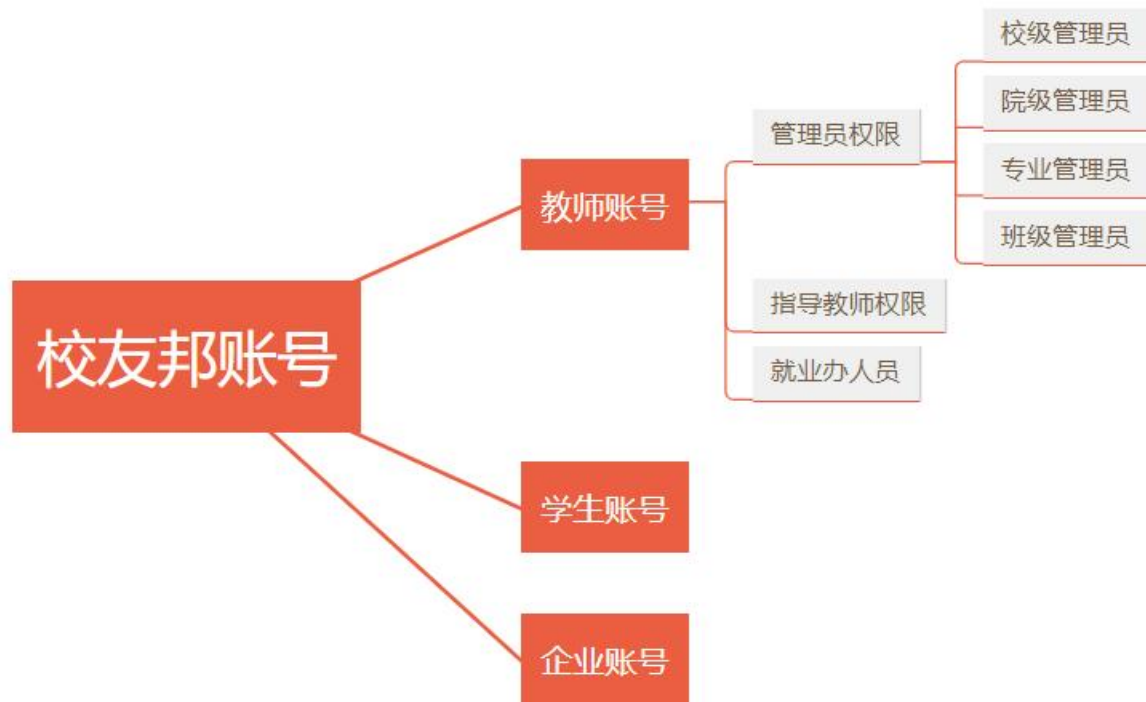
04 学生电脑网页操作
学生校友邦电脑网页的操作说明

平台角色和流程概述

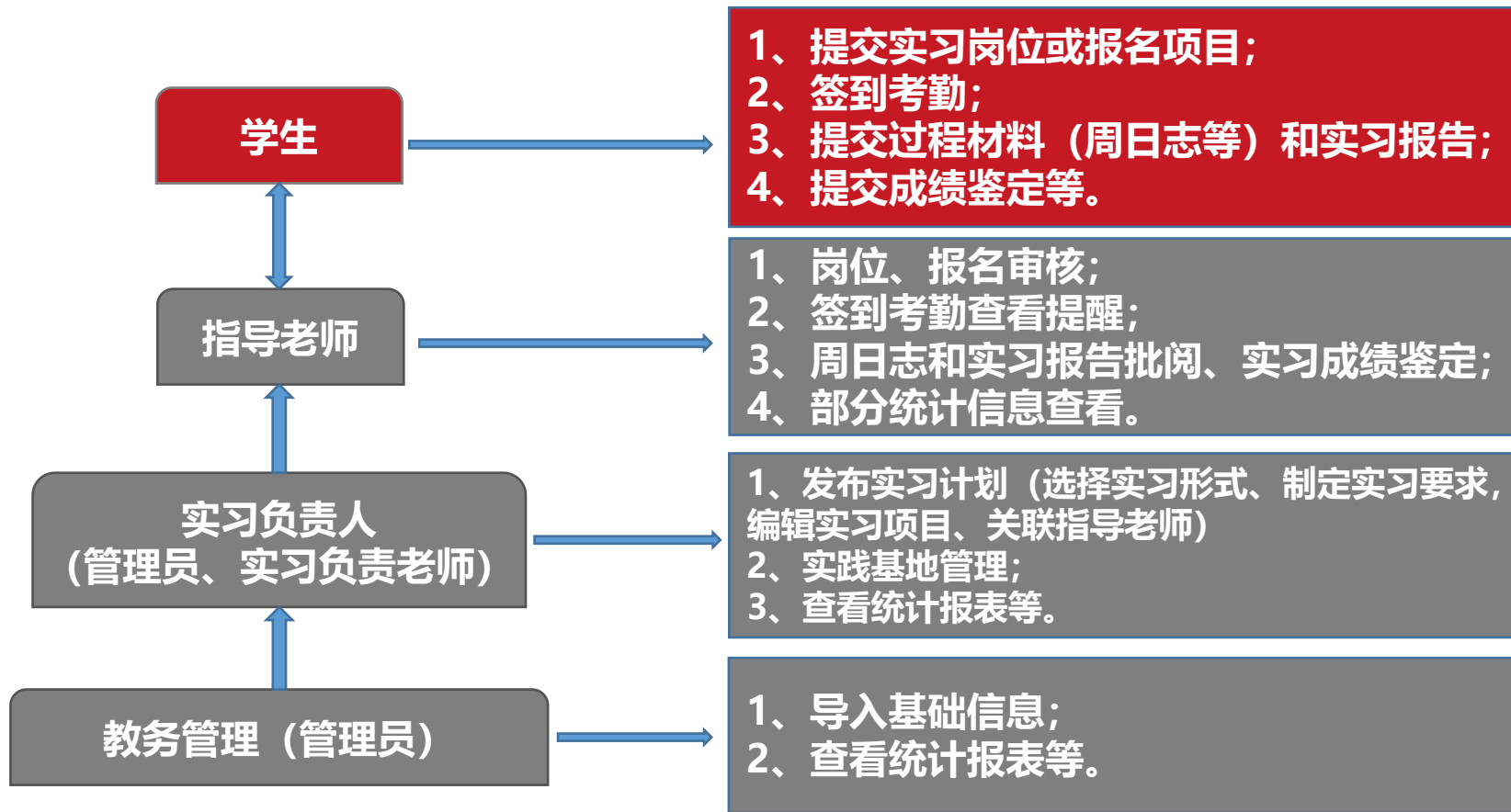
校友邦平台角色介绍和整体流程概述

PART
01

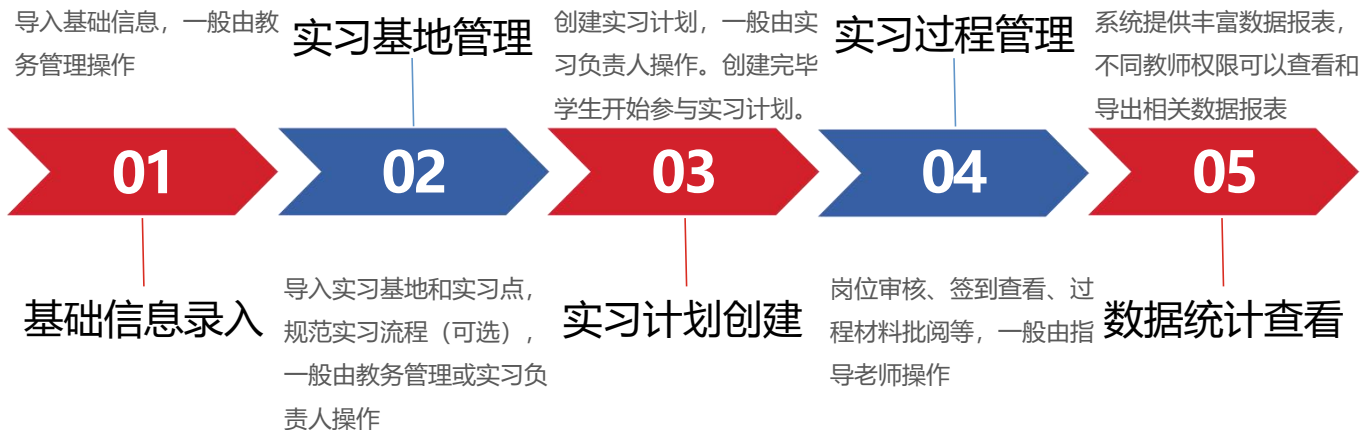
1.1 平台角色-按账号权限



1.1 平台角色-按账号权限



流程概述



登录指南

学生账号注册登录

PART
02

2.1 登录指南-移动端微信小程序

方式：扫描“校友邦”公众号二维码，点击实习成长→实习任务，可快速进入校友邦小程序。



电脑网页端登录

1. 在浏览器中打开www.xybsyw.com
2. 点击右上角“学生登录”，如还未注册，需要先注册账号
3. 输入账号和密码直接登录/选择“扫码登录”，使用小程序扫码

说明：除实习报告与实习成绩鉴定表等部分功能外，其它操作也可在微信小程序完成

2.2 登录指南-电脑网页端

校友邦

首页

校园招聘

增值产品 ▾

产品体验

教师登录

学生登录

企业校园招聘

为学习者创造价值协同育人平台

✔ 实习就业 生涯发展

✔ 引才引智 产业转型

✔ 实践教学 校企合作

✔ 精准招聘 校企合作

1. 点击“学生登录”，如还未注册账号，需要点击学生注册，进行注册。

2. 输入账号（账号为手机号）、密码，点击学生登录。如用小程序快捷登录的，没有设置密码，可以点击忘记密码，设置一个密码。

点击扫码登录

学生登录 教师登录 →

手机号/校友邦账号

密码

没有学生账号? 前往注册 找回密码

学生登录

登录代表您已同意校友邦 《用户协议》 和 《隐私政策》

其他方式:  

可点击小程序扫码登入

学生移动端操作

学生校友邦微信小程序的操作说明

PART
03

1. 注册认证
2. 实习报名
3. 查看实习任务
4. 签到
5. 提交周日志
6. 提交三方协议
7. 提交实习报告
8. 实习评价
9. 玩转校友邦：机会
10. 玩转校友邦：消息
11. 客服与反馈

3.1 学生移动端操作-注册认证

账号注册，我的→立即登录→微信快速登录

学籍认证，我的→学籍认证→录入学籍信息“立即认证”



入学年份跟着班级走，
例如2020级的学生入伍两年退伍后，加入2022级的班级，那么入学年份选2022年

3.2 学生移动端操作-实习报名-自主实习

自主实习学生点此提交岗位报名



点击去报名填写岗位详情



单位名称填写营业执照上的完整名称, 系统会自动匹配统一社会信用代码(特殊单位除外)
企业导师手机号务必须填写准确, 涉及后续邀请企业评价

3.2 学生移动端操作-实习报名-集中实习

路径：实习报名(集中实习)，实习成长→ 实习报名→去报名→立即报名→确认

如果显示未邀请,即您不在集中实习的学生范围内,可联系学校相关管理员老师处理

点击实习计划报名



3.3 学生移动端操作-查看实习任务

路径：**查看实习任务**，实习成长→我的实习→查看任务详情

成长模块在底部哦



点击实习任务，可查看计划具体要求

如果实习任务中没有出现相关模块，表示本实习项目中不要求，例如没出现签到，表示不需要签到。

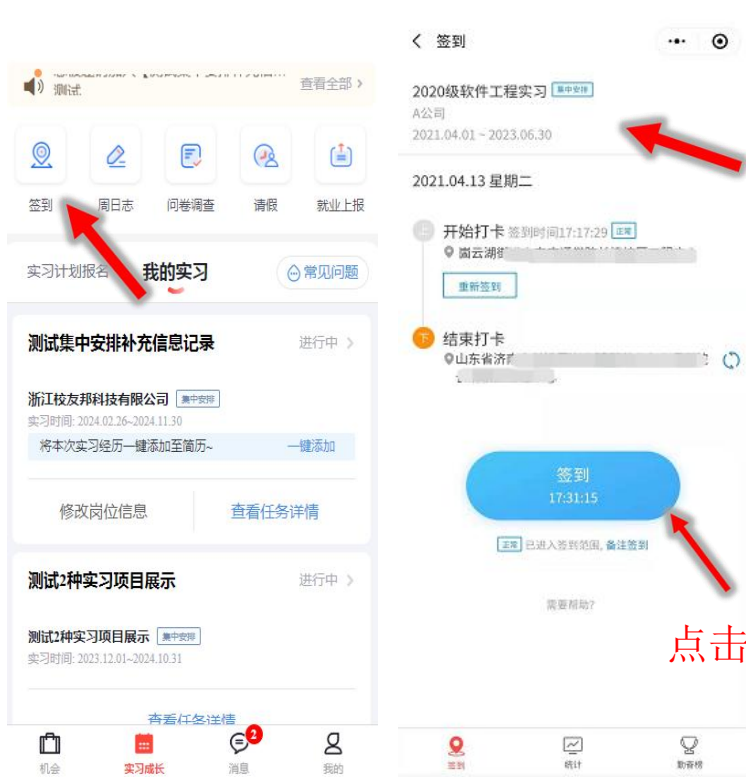


查看详情，可查看实习要求和项目信息，包括指导老师信息



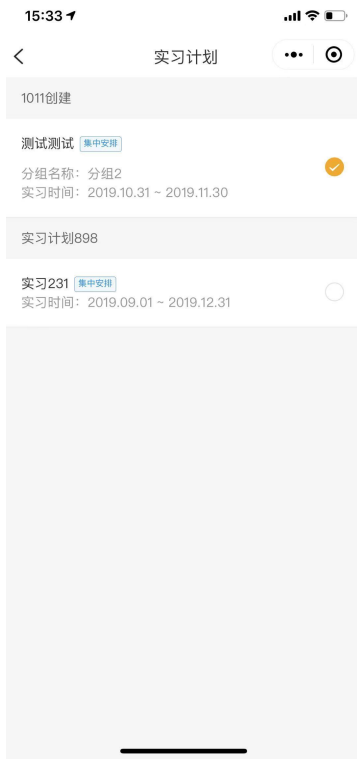
3.4 学生移动端操作-签到

路径：**签到**，实习成长→ 签到



如同时参与多个实习计划/
项目需要签到，
可以点此切换，
如右图

点击签到



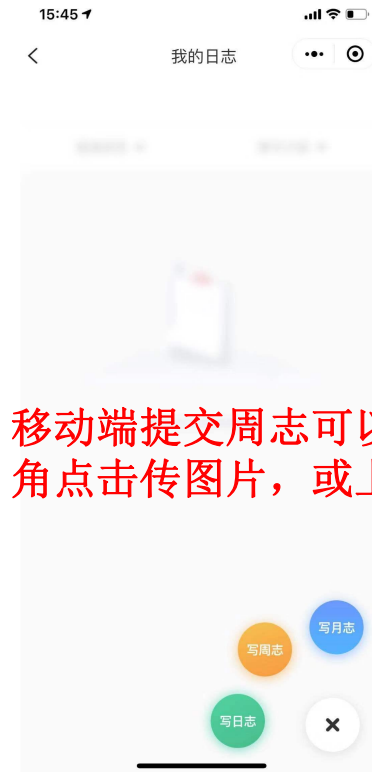
3.4 学生移动端操作-提交周日志

路径：提交周日志，实习成长→周日志→点击“+”号，写周日志



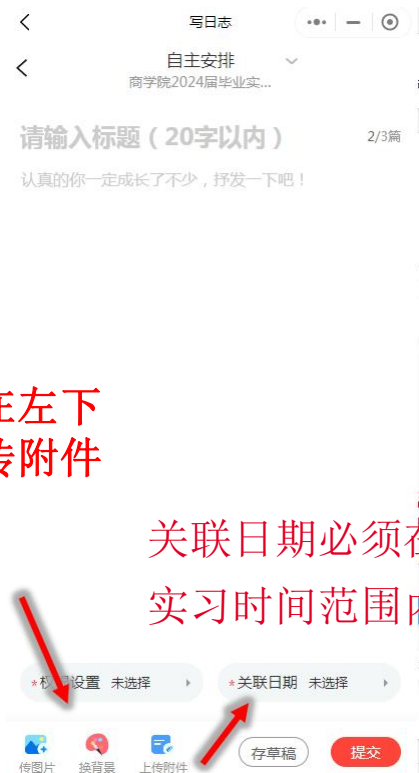
点击周日志或查看任务详情去提交

草稿箱在这里哟~~



移动端提交周志可以在左下角点击传图片，或上传附件

关联日期必须在实习时间范围内



3.6 学生移动端操作-提交三方协议

路径：实习成长→实习任务→三方协议去提交→网页端下载模板→拍照提交或网页端提交pdf文档



3.7 学生移动端操作-实习报告

路径：**实习报告**，实习成长→实习任务→提交实习报告（去提交）



3.8 学生移动端操作-实习评价-企业评价

路径：**实习评价**，实习成长→实习任务→邀请企业评价（没有此按钮，代表老师未要求）



企业导师验证码通过评价



3.8 学生移动端操作-实习评价-对实习过程、老师的评价

路径：**实习评价**，实习成长→实习任务→实习评价



3.9 学生移动端操作-玩转校友邦：机会



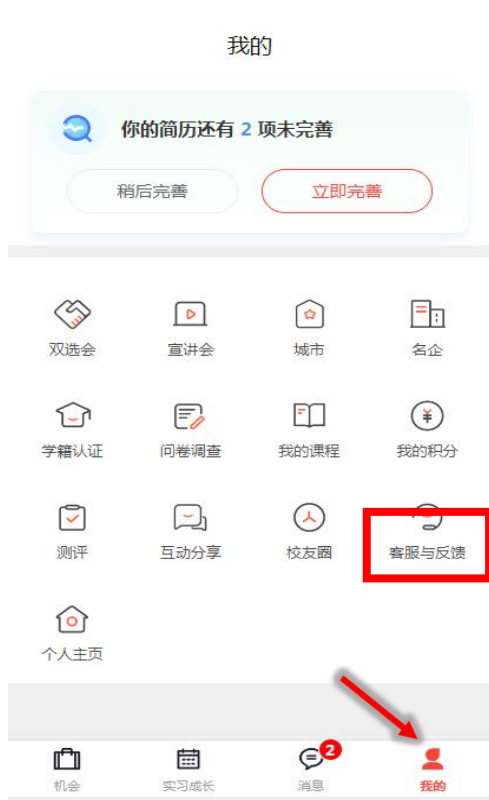
3.10 学生移动端操作-玩转校友邦：消息



3.11 学生移动端操作-客服与反馈



实习模块客服中心入口



我的-客服与反馈入口

快捷入口

常见问题



客服中心

学生电脑网页操作

学生校友邦电脑网页的操作说明

PART
04

- 1、预实习报告
- 2、三方协议
- 3、实习报告
- 4、实习成绩鉴定

注意：学籍认证、提交周日志、提交自主实习岗位、提交实习评价等操作也可以在PC网页端操作，但移动端更方便。

4.1 学生电脑网页操作-主界面



登录后，点击我要实习，进入实习的主界面，如果点击报错或退出，可以看下左侧标注为主，是否有去认证的提示，如果有表示学籍还未认证，需要先点击认证学籍。

4.1 学生电脑网页操作-主界面

The screenshot displays the main interface of the Xueyoubang student computer web application. At the top, there is a navigation bar with the logo '校友邦' and several menu items: '校园招聘', '我要实习' (highlighted), '毕业设计', '求职管理', and '产品体验'. On the right side of the navigation bar, there are links for '帮助中心' and '公告消息' (with a notification icon showing 2 messages).

Below the navigation bar, the main content area is divided into a left sidebar and a main panel. The sidebar contains a '准备工作' (Preparation) section with a dropdown menu, and a '过程考核' (Process Assessment) section with a dropdown menu. The '过程考核' section includes links for '监护人知情同意书', '三方协议', '日志', '周志', '月志', and '过程文档'. The '我要实习' section in the sidebar is highlighted in red.

The main panel shows the current course information: '当前学籍: 校友邦开放学院 · 财务管理'. Below this, there is a progress bar and the text '实习计划时间: 2024.02.26 ~ 2024.11.30'. To the right of the progress bar, there are two tabs: '实习任务' (highlighted) and '项目信息'. The '实习任务' tab displays a grid of six task cards:

- 三方协议** (三方协议) - 未提交 (未提交) - 提交时间: 2024.02.26-2024.11.30 - 按钮: 去提交
- 签到** (签到) - 每天签到 2 次, 已签到 1 天 - 按钮: 去签到
- 写周志** (写周志) - 每 1 周至少提交 1 篇, 总篇数至少 39 篇 - 按钮: 去提交
- 提交实习评价** (提交实习评价) - 已提交实习评价 (已提交实习评价) - 企业导师: 历史 (企业导师: 历史) - 修改 (修改) - 按钮: 邀请企业鉴定
- 提交实习报告** (提交实习报告) - 待审核 (待审核) - 提交时间: 2024.03.01-2024.12.08 - 按钮: 去查看, 重新提交

点击左侧主菜单，可进入相应模块，比如三方协议、周志、实习报告等

4.2 学生电脑网页操作-预实习报告

首页 > 我要实习 > 预实习报告

准备工作

实习报名

实习任务

过程考核

监护人知情同意书

三方协议

日志

周志

月志

过程文档

实习评价

企业评定

预实习报告

待提交 (2)

待审核 (0)

已通过 (1)

已退回 (0)

无需审核 (1)

全部 (3)

参与计划:

参与形式: 集中实习

预实习时间: 2019-06-09 ~ 2019-06-30

参与时间: 2019-06-28 ~ 2019-07-31

未提交

去提交

下载预实习报告模板

参与计划:

参与形式: 自主实习

预实习时间: 2023-05-15 ~ 2023-05-25

参与时间: 2023-05-02 ~ 2023-06-29

未提交

去提交

下载预实习报告模板

点击提交预实习报告，下载预实习报告模板，填写好后提交

4.3 学生电脑网页操作-三方协议

校友邦

校园招聘

我要实习

毕业设计

求职管理

产品体验

帮助中心

公告消息

三方协议

移动端和网页端都可以提交三方协议，但移动端只能提交图片格式，网页端可以提交pdf文档

准备工作

实习报名

实习任务

过程考核

监护人知情同意书

三方协议

日志

周志

月志

过程文档

实习评价

三方协议

全部(9)

待提交(3)

待审核(2)

已通过(3)

已退回(0)

无需审核(1)

参与计划: 测试集中安排补充信息记录

参与形式: 集中安排

参与时间: 2024.02.26-2024.11.30

协议提交时间: 2024.02.26-2024.11.30

参与计划: 关联大量学生

参与形式: 集中安排

参与时间: 2023.07.01-2023.07.31

协议提交时间: 2023.07.01-2023.07.31

提交三方协议

选择格式: 图片格式

图片格式

pdf格式

取消

确认

去提交

重新提交

查看详情

三方协议模板

4.4 学生电脑网页操作-实习报告-上传

路径：提交实习报告，我要实习→实习报告→下载报告模板→上传

校友邦 校园招聘 我要实习 毕业设计 求职管理 产品体验 帮助中心 公告消息 2 飞

首页 > 我要实习 > 实习报告

待提交 待审核 已通过 已退回 无需批阅

先完成实习评价，完成后点击提交实习报告下载模板，下载模板填写好上传

央企/名企/行业双选会专属内推
1000+专业实习报告范文领取

请微信扫码添加“邦邦学姐”领取专属内推

准备工作
实习报名
实习任务
过程考核
监护人知情同意书
三方协议
日志
周志
月志
过程文档
实习评价
企业评定
预实习报告
实习报告

提交实习报告

参与计划：2019级财务管理专业实习

参与形式：集中实习

参与时间：2021-02-01 ~ 2021-04-30

实习报告提交时间：2021-04-16 ~ 2021-04-30

未提交

查看评价

2 提交实习报告

下载报告模板

参与计划：2021年财务管理专业实习（集中）

4.4 学生电脑网页操作-实习报告-导出

路径： 下载实习手册，我要实习→实习报告→已通过→导出实习手册

校友邦 校园招聘 我要实习 毕业设计 求职管理 产品体验 帮助中心 公告消息

首页 > 我要实习 > 实习报告

准备工作
实习报名
实习任务
过程考核
监护人知情同意书
三方协议
日志
周志
月志
过程文档
实习评价
企业评定
预实习报告
实习报告

待提交 待审核 已通过

参与计划：15965
参与形式：双向选择
参与时间：2017-03-24 ~ 2017-03-31
实习报告提交时间：1970-01-01 ~ 1970-01-01

参与计划：毕业实习111
参与形式：自主实习
参与时间：2017-09-01 ~ 2019-09-30
实习报告提交时间：2017-09-25 ~ 2017-09-30

参与计划：实习报告测试
参与形式：自主实习
参与时间：2017-12-01 ~ 2019-05-01
实习报告提交时间：2018-01-09 ~ 2018-02-28

请认真阅读以下说明：
导出的实习手册包含学生实习报告、日志、周志

我已熟知

查看实习报告 下载实习报告 下载实习手册

查看实习报告 下载实习报告 下载实习手册

查看实习报告 下载实习报告 下载实习手册

点击下载实习手册，阅读说明，点击“我已熟知”，然后导出实习手册

4.5 学生电脑网页操作-实习成绩鉴定

路径：成绩鉴定表，我要实习→实习成绩鉴定表→完成老师设置的鉴定项→导出实习成绩鉴定表

校友邦 校园招聘 我要实习 毕业设计 求职管理 产品体验 帮助中心 公告消息 2 飞

首页 > 我要实习 > 实习成绩鉴定

实习成绩鉴定

参与实习计划 1: [模糊]	参与时间: 实习岗2023-10-26~2023-12-31	参与形式: 自主安排	指导老师: [模糊]	盖章文件: 未提交	查看详情	预览鉴定表模板	下载成绩鉴定表
参与实习计划 [模糊]	参与时间: 实习生2023-05-10~2023-05-19	参与形式: 自主安排	指导老师: [模糊]	盖章文件: 未提交	查看详情	预览鉴定表模板	下载成绩鉴定表
参与实习计划 [模糊]	参与时间: 2023-05-12~2023-05-17	参与形式: 集中安排	指导老师: [模糊]		查看详情	预览鉴定表模板	下载成绩鉴定表

准备工作

- 实习报名
- 实习任务

过程考核

- 监护人知情同意书
- 三方协议
- 日志
- 周志
- 月志
- 过程文档
- 实习评价
- 企业评定
- 预实习报告
- 实习报告
- 实习成绩鉴定**



谢谢观看

客服电话：0579-82722068

校友邦
www.xybsyw.com